







绵阳市安州区中医院病区配套附属设施采购清单及参数



单位：元

序号	品名	图片	尺寸	材质	数量	品牌	单价	总价	
1	医生6人 工位办公桌		1200*600*75 0	基材：采用欧洲 E1 级基材标准， 甲醛释放小于 0.5 。 五金：“博格维斯”五金配件，设计大方合理，稳重，结构简单，自主设计、外观简洁，使用方便。 表面：光滑，有光泽，整体效果好；封边：采用优质实木颗粒板为基材和 PVC 边，用热熔胶经 200℃ 高温压制于边部，有效防止水气侵入；。	1				
2	电脑办公 桌		1200*700*75 0	基材：采用欧洲 E1 级基材标准， 甲醛释放小于 0.5 。 五金：“博格维斯”五金配件，设计大方合理，稳重，结构简单，自主设计、外观简洁，使用方便。 表面：光滑，有光泽，整体效果好；封边：采用优质实木颗粒板为基材和 PVC 边，用热熔胶经 200℃ 高温压制于边部，有效防止水气侵入；。加钢化玻璃，四方磨边。	6				
3	医护办公 椅		可升降高度， 960-1050、带 滑轮	面料：优质网，柔软而富于韧性，厚度适中，基材：塑料框，采用 38# 以上密度 PU 成型发泡海绵，软硬适中，回弹性能好，，根据人体工学原理设计，坐感舒适，保证光亮平整，耐磨耐压耐高温，可长期保持表面效果，有害物质排放符合国家 GB18584-2001 标准。	37				

5	移动式课桌		1200*600*750	<p>基材：采用欧洲 E1 级基材标准，甲醛释放小于 0.5。</p> <p>五金：“博格维斯”五金配件，设计大方合理，稳重，结构简单，自主设计、外观简洁，使用方便。</p> <p>表面：光滑，有光泽，整体效果好；封边：采用优质实木颗粒板为基材和 PVC 边，用热熔胶经 200℃ 高温压制于边部，有效防止水气侵入；钢架脚。</p>	5				
6	单人座椅		软座	<p>1. 面料：采用优质西皮，舒服，三防处理</p> <p>2. 海绵：采用高密度海绵，密度为 40KG/m³，软硬适中，久坐不变形；表面使用抗老化处理，长时间使用不发黄。拥有回弹率高、座感舒适、长时间使用不变形的特性；</p> <p>3. 夹板：E1 级环保标准，释放量≤1.5mg/m³，厚度≥15MM。密度≥600KG/m³，含水率：6-9%。12 层经纬交织、高温层压而成，防虫、防霉变。灰色猫抓皮</p>	5				
7	候诊椅(排椅)		四人位(颜色可换)	<p>1. 椅座：采用 1.2mm 全钢钢板，，坐板采用自结皮聚氨酯+铝合金脚，2. 脚：全钢管经模具压铸成型，表面抛光处理；与急诊室现有家具颜色一致</p>	12				
8	急诊诊断室双面坐候诊椅		2400*1200	<p>1. 椅座：采用 1.2mm 全钢钢板，，坐板采用自结皮聚氨酯+铝合金脚，2. 脚：全钢管经模具压铸成型，表面抛光处理；与急诊室现有家具颜色一致</p>	2.4				



9	床旁椅		常规	环保 PP 材质，塑料一体成型，重量 3.5KG	92				
10	靠背座椅 (医保窗口，急诊)		常规	面料：优质网，柔软而富于韧性，厚度适中，基材：塑料框，采用 38#以上密度 PU 成型发泡海绵，软硬适中，回弹性能好，，根据人体工学原理设计，坐感舒适，保证光亮平整，耐磨耐压耐高温，可长期保持表面效果，有害物质排放符合国家 GB18584-2001 标准。	10				
11	值班室床		高低床 2000*900*1800	1、基材：通体选用具有优异抗挠度和屈服强度的优质 SPCC 冷轧钢板。 2、表面十工位处理工序：预脱脂-脱脂-水洗-酸洗-水洗-中和-表调-磷化-水洗-钝化。 3、喷涂材料选用国际品牌环氧聚脂环保粉末，耐用性极高，外观明亮、返色时间为一般室内粉的一倍以上。 4、漆膜附着力、漆膜硬度、漆膜耐用冲击性能符合国家标准。	6				

12	更衣柜（4门）		1800*900*420	<p>1. 钢材采用$\geq 0.6\text{mm}$厚优质冷轧板冲压折边成型。</p> <p>2. 整体由前门框、顶板、中隔板、底板、前框架、后板、左侧板、右侧板和多块框架板等 12 个板材组合而成，采用全拆装式。</p> <p>3. 柜体边框 12mm，使储物空间分配更大、更合理；同时大大降低后期维护维修成本，并可针对所有单一板材更换和维修。</p>	2				
13	更衣柜（6门）		1800*900*400	<p>1. 钢材采用$\geq 0.6\text{mm}$厚优质冷轧板冲压折边成型。</p> <p>2. 整体由前门框、顶板、中隔板、底板、前框架、后板、左侧板、右侧板和多块框架板等 12 个板材组合而成，采用全拆装式。</p> <p>3. 柜体边框 12mm，使储物空间分配更大、更合理；同时大大降低后期维护维修成本，并可针对所有单一板材更换和维修。</p>	3				

14	文件柜		1800*850*390	<p>1. 钢材采用$\geq 0.6\text{mm}$厚优质冷轧板冲压折边成型。</p> <p>2. 整体由前门框、顶板、中隔板、底板、前框架、后板、左侧板、右侧板和多块框架板等 12 个板材组合而成，采用全拆装式。</p> <p>3. 柜体边框 12mm，使储物空间分配更大、更合理；同时大大降低后期维护维修成本，并可针对所有单一板材更换和维修。</p>	1				
15	货架		2000*600*2000	<p>1、基材：通体选用具有优异抗挠度和屈服强度的优质 SPCC 冷轧钢板。</p> <p>2、表面十工位处理工序：预脱脂-脱脂-水洗-酸洗-水洗-中和-表调-磷化-水洗-钝化。</p> <p>3、喷涂材料选用国际品牌环氧聚脂环保粉末，耐用性极高，外观明亮、返色时间为一般室内粉的一倍以上。</p> <p>4、漆膜附着力、漆膜硬度、漆膜耐用冲击性能符合国家标准。</p> <p>5、颜色为蓝色。</p> <p>共计 4 层，轻型货架，钢管实际厚度为 1MM</p>	5				

17	无菌柜		1800*900*400	<ol style="list-style-type: none"> 1. 采用$\geq 0.6\text{mm}$厚优质 201 不锈钢冲压折边成型。 2. 整体由前门框、顶板、中隔板、底板、前框架、后板、左侧板、右侧板和多块框架板等 12 个板材组合而成，采用全拆装式。 3. 柜体边框 12mm，使储物空间分配更大、更合理；同时大大降低后期维护维修成本，并可针对所有单一板材更换和维修。 	3				
18	无菌柜		1800*900*400	<ol style="list-style-type: none"> 1. 采用$\geq 0.6\text{mm}$厚优质 201 不锈钢冲压折边成型。 2. 整体由前门框、顶板、中隔板、底板、前框架、后板、左侧板、右侧板和多块框架板等 12 个板材组合而成，采用全拆装式。 3. 柜体边框 12mm，使储物空间分配更大、更合理；同时大大降低后期维护维修成本，并可针对所有单一板材更换和维修。 	3				
19	无菌柜		1800*900*400	<ol style="list-style-type: none"> 1. 采用$\geq 0.6\text{mm}$厚优质 201 不锈钢冲压折边成型。 2. 整体由前门框、顶板、中隔板、底板、前框架、后板、左侧板、右侧板和多块框架板等 12 个板材组合而成，采用全拆装式。 3. 柜体边框 12mm，使储物空间分配更大、更合理；同时大大降低后期维护维修成本，并可针对所有单 	4				

				一板材更换和维修。					
20	输液椅		720*600*1340	<p>1、靠背：采用高密度回弹定型发泡海绵，久坐不变形，海绵密度不小于 40kg/m3。</p> <p>2、座海绵：采用高密度回弹定型发泡海绵，久坐不变形，座海绵密度不小于 60kg/m3。</p> <p>3、扶手框：采用 PE 食品级塑料中空吹塑一次成型。表面皮纹处理。扶手框预埋 M8 法兰螺帽，用于与铁架链接。</p> <p>4、铁质支架：采用高品质钢管焊接，管壁厚度不小于 1.5mm，可以承受 500 公斤的重量，防锈处理后静电粉末喷涂处理。</p> <p>5、面料：采用高耐水碱皮革，满足医院卫生清理要求。</p> <p>6、扶手：扶手采用实木扶手，厚度 25mm，表面油漆处理。</p> <p>8、紧固螺丝：采用防锈静电涂内六角防松螺丝。</p> <p>9、输液杆：底杆为直径 25mm 不锈钢管，上杆为直径 10mm 不锈钢杆</p>	12				
21	病区直饮机		370*390*1340	<p>品牌：英领，黑色钢化玻璃面板，黑钛不锈钢壳体，304 不锈钢水槽及内胆出水嘴，不少于 2 个，供应人数大于等于 30 人次，含 10 米水管。</p>	6				

22	沙发		三人位 (1900)	面材：皮料为优质西皮，透气性好，皮面柔软舒适，光泽持久，经精细裁剪，用优质的高速衣车及粗线车制皮套，直接包面。材料：高密度海绵，软硬适中、回弹性好，抗拉强度高、不易老化，按人体工程学原理制作，舒适度好，结构牢固。	2					
23	茶几		1200x800x50 0	面板：黑色人造大理石 脚架：优质钢架，壁厚厚度 1.5mm。经过焊接、打磨、抛光等工艺。表面可喷涂，油漆层厚度≥0.1mm。附着力强，抗氧化能力强。	2					
	合计									
<p>※备注：1.商品图片为网络图片，实际颜色根据采购人需求合同约定。供应商可根据投标品牌产品的照片（彩色、清晰）更换列表中的图片，也可单独提供图册。</p> <p>2.比选单位需提供参与比选的产品品牌（即中标后提供的产品），作为验收的实质性要求。比选单位需在资格审查文件中提供是否满足产品规格要求的说明，部分基材及板材需提供相应检测报告。</p> <p>3..以上报价包括完成该项目的全部成本，如安装费、管理费、风险、利润、规费、税金等一切费用，不因任何原因进行调整。</p>										2.